




Presse hydraulique

**C'est l'engagement de :**

- ▶ Gérer et informer lors de la fabrication des produits dans le respect de la commande et du délai. Par des méthodes de qualité dans un atelier à taille humaine.
- ▶ Informer et former par l'organisation de journée de présentation de produits.
- ▶ Mettre à votre disposition des outils de présentation (rideaux, expos, maquettes, etc...)
- ▶ L'ensemble de produits que nous fabriquons répond aux exigences des normes européennes (CE).

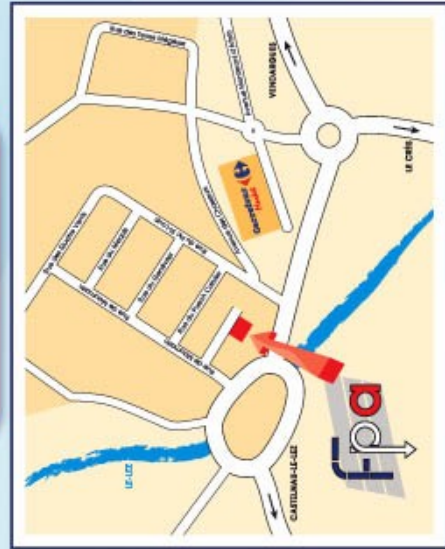


Une partie de notre stock



Fabrication des axes

**Plan d'Accès**



**Votre Installateur Conseil**



4, Rue de Maumarin (ZA) - 34920 LE CRÈS  
Tél. 04 67 798 799 - Fax 04 67 798 800 - Mail : [info@fpafrance.com](mailto:info@fpafrance.com)



[www.fpafrance.com](http://www.fpafrance.com)

Rideaux Métalliques

Portes Sectionnelles

Automatismes



**Fabricant pour les professionnels**

4, Rue de Maumarin (ZA) - 34920 LE CRÈS  
Tél. 04 67 798 799 - Fax 04 67 798 800  
Mail : [info@fpafrance.com](mailto:info@fpafrance.com)

## Rideaux Galva

Lames métalliques auto-porteuse en acier galva Z275.  
Finitions disponibles: Galva, Blanc (9010), Marron (8014), autres RAL sur demande.  
Pas de lame : 105 mm  
Épaisseur : 8/10<sup>ème</sup>  
Manœuvre manuelle

Manœuvre électrique : par moteur central avec électrofrein ou en bout d'arbre.



## Rideaux Micro-perforés

Même concept que le rideau à lames idéalement conçu pour offrir visibilité et sécurité des vitrines.  
Finitions disponibles: Galva, Blanc (9010), Marron (8014), autres RAL sur demande.

Option : laquage époxy dans gamme RAL (en sus)  
Pas de lame : 105 mm  
Épaisseur : 8/10<sup>ème</sup>



## Rideaux à Mailles

Rideau constitué de tubes ondulés D14 mm.  
Finitions disponibles: Galva.



## Portes Habitat


Manœuvre manuelle ou électrique.  
Retombée de linteau : 220 mm  
Hauteur maxi. : 3 m / Surface maxi. : 15 m<sup>2</sup>  
Panneaux à cassettes, rainurés ou lisse, anti-pince doigts.  
Laquage 1 face extérieur dans la gamme RAL (en sus)

## Moteur tirant / poussant




## Portes Industrielles

Elles sont adaptées à différentes ouvertures.  
Levée standard : 450 mm  
Levée haute / Levée verticale (nous consulter)  
Dimensions : L 5500 x H 5000 mm



## Moteur en bout d'arbre



Rideaux  
Métalliques

Portes  
Sectionnelles

## COLORIS STANDARDS

RAL 9010

RAL 8019

RAL 7035  
Gris souris

RAL 7013  
Beige

## COLORIS OPTIONNELS (+3%)

RAL 6021  
Vert

RAL 1015  
Ivoire

RAL 7016  
Gris

RAL 8014  
Marron

RAL 9005  
Noir

RAL 6005  
Vert

RAL 3004  
Bordeaux

RAL 9006  
Gris métal

CHÊNE CLAIR  
(imitation bois)

CHÊNE FONCÉ  
(imitation bois)

Autres coloris (thermo-laquage) : nous consulter.

VOTRE DISTRIBUTEUR AGRÉÉ

easypoz.

ne pas jeter sur le voie publique

easypoz.

LE CONFORT DE POSE OPTIMAL

easypoz.

### PORTE DE GARAGE ENROULABLE ALU LIVRÉE :

- ENTIÈREMENT CÂBLÉE ET PROGRAMMÉE EN USINE
- AUCUN CÂBLAGE À FAIRE SUR CHANTIER
- TOUTE VISSERIE DE POSE FOURNIE



Rideaux Métalliques - Portes Sectionnelles  
Monoblocs de Garages - Rideaux  
Polycarbonates

www.fpafrance.com - info@fpafrance.com  
Tél. 04 67 798 799 - Fax 04 67 798 800

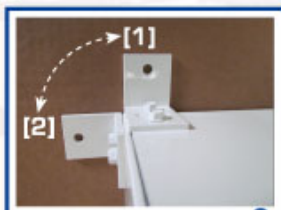


Rideaux Métalliques - Portes Sectionnelles  
Monoblocs de Garages - Rideaux  
Polycarbonates

www.fpafrance.com - info@fpafrance.com  
Tél. 04 67 798 799 - Fax 04 67 798 800



Pare-chute  
GAPOSA  
Roulette  
et guide  
lame latéral  
en téflon.



Equerres (x2) pour fixation  
à fixer au dessus [1] ou sur  
le côté [2]  
suivant la place disponible



Détail anneau  
manœuvre dépannage  
et tube IRO  
câblage moteur



Bouchons Ø12  
coulisses et tube IRO



Moteur 50 Nm 230V / 50 Hz  
Anneau de dépannage  
& manivelle fournis.  
Tube d'enroulement ZF80



Détail boîte  
de dérivation  
moteur / pare-chute  
raccordée  
dans caisson



Attache tablier  
anti-soulèvement  
4 maillons ZF  
+ caoutchouc  
de protection  
des lames



Butées (x2)  
sur lame finale  
et barre palpeuse  
avec bavette  
d'étanchéité  
en EPDM



Armoire de commande  
déjà fixée sur coulisse  
avec équerre support.  
3 boutons en façade  
+ moteur déjà raccordé  
+ cordon secteur  
raccordé

Kit FPA (fourni de série) :

- Armoire + cordon secteur
- Transmetteur sans fil du palpeur
- 2 émetteurs 4 touches



Notice technique  
+ déclaration d'achèvement  
des travaux  
fournies  
de série.



# easypoZ®

- **EST FOURNI FIXÉ SUR PALETTE BOIS FILMÉE** (largeur 0,4 mètre)
- **EST CONFORME À LA NORME EN-13241**
- **DÉLAI MOYEN = 1 SEMAINE**