



LA DÉCORATION INTÉRIEURE WINSOL : LA LUMIÈRE APPRIVOISÉE

R o l l o



# Rollo... *stores enrouleurs design*

*Le store enroulable Rollo habille vos fenêtres avec goût et transforme l'éclat vif du soleil en une douce lumière d'ambiance.*



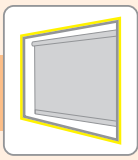
d u r a b i l i t é

a m b i a n c e

é l é g a n c e

[www.winsol.be](http://www.winsol.be)  
[www.winsol-france.com](http://www.winsol-france.com)

WINSOL



## GÉNÉRALITÉS


Le store Rollo est un store de qualité s'enroulant sans problèmes grâce à un mécanisme ingénieux à ressort ou à chaînette. Le store peut être arrêté à n'importe quelle hauteur : le rayon de lumière se trouve là où vous le voulez. Les coloris de la collection de toiles ont été choisis avec soin. En les combinant avec les différentes possibilités de finition, vous obtenez des ensembles magnifiques en fonction de vos désirs de création. Les stores enrouleurs répondent à des critères sévères de qualité. La toile, l'exécution technique et le niveau de finition sont de qualité supérieure.



## COMMANDE ÉLECTRIQUE OU MANUELLE

### Électrique :

Une seule manœuvre active l'ouverture ou la fermeture du store enrouleur Rollo. Suivant les besoins, la commande peut être individuelle, groupée ou centrale. La commande de base câblée avec interrupteur mural apparent ou encastrable peut être remplacée par la commande sans fil RTS. Le confort optimal est bien sûr la commande à distance.



Commande de base à câblage avec interrupteur mural.



Commande sans fil RTS avec interrupteur mural ou commande à distance.

### Manuelle :

#### Commande à chaînette :

Les stores enrouleurs Rollo peuvent être équipés d'un système de chaînette à autofreinage. Le système à chaînette garantit une manipulation plus aisée et plus confortable et offre une solution élégante pour fixation au plafond, au mur ou dans l'ébrasement.

#### Commande par ressort :

Les stores enrouleurs à ressort peuvent être actionnés très facilement au moyen d'un cordon de tirage, fixé sur la lame finale. L'arrêt du store peut être réglé à n'importe quelle hauteur.

## EXÉCUTIONS

### Type R : Standard

Store enrouleur standard avec manœuvre à chaînette ou ressort automatique.

### Type RP : Store enrouleur guidage par câble perlon

Pour les applications sur portes et fenêtres (avec inclinaison maximale de 5°). Des cordons en perlon sont fixés aux extrémités du store pour guider la sous-lame. Manœuvre par chaînette ou par ressort.

### Type RM : Store enrouleur à manœuvre électrique

Idem type R et RP, mais avec manœuvre électrique.

### Type RC : Cassette sans guidage latéral

Store enrouleur avec enroulement dans la cassette. Celle-ci est disponible en blanc et en couleur aluminium. Manœuvre par chaînette ou par ressort.

### Type RVC : Cassette avec profils de guidage

Store enrouleur à cassette pour application verticale. Uniquement avec manœuvre par chaînette. Cassette et profils de guidage disponibles en blanc et en couleur aluminium.

### Type RDR : Système à cassette - fenêtre de toiture

Pour l'occultation de fenêtres de toiture. Uniquement avec manœuvre par chaînette. Cassette et profils de guidage disponibles en blanc et en couleur aluminium.

## DIMENSIONS

Type	Larg. max	Haut. max	m <sup>2</sup> max
R en RP			
Ø 28 mm	1900 mm	3000 mm	5 m <sup>2</sup>
Ø 38 mm	3000 mm	3000 mm	6 m <sup>2</sup>
RM			
Ø 34 mm	2500 mm	2500 mm	6 m <sup>2</sup>
RC et RVC	2000 mm	2000 mm	4 m <sup>2</sup>
RDR	1500 mm	1500 mm	2,25 m <sup>2</sup>

Votre spécialiste Winsol

